


MUNICIPIO DE COQUIMATLAN, COL.
Sistema Integral de Contabilidad Gubernamental
ESTADO ANALITICO DEL EJERCICIO DEL PRESUPUESTO DE EGRESOS

DEL 1 DE SEPTIEMBRE AL 30 DE SEPTIEMBRE DE 2024

Fin-Fun-SFun-SSFun	Clave Presupuestaria	Descripción	Apr Sep-Sep	Ayr Sep-Sep	PrM Sep-Sep	DpC Sep-Sep	Dev Sep-Sep	Pag Sep-Sep	SEje Sep-Sep
	01	GOBIERNO	12,004,344.97	-3,848,341.86	8,156,003.11	0.00	8,156,003.11	8,503,123.74	0.00
	01 01	LEGISLACION	506,626.85	20,515.88	527,142.73	0.00	527,142.73	527,392.73	0.00
	01 01 01	LEGISLACION	506,626.85	20,515.88	527,142.73	0.00	527,142.73	527,392.73	0.00
	01 03	COORDINACION DE LA POLITICA DE GOBIERNO	11,258,548.87	-3,861,246.33	7,397,302.54	0.00	7,397,302.54	7,707,519.87	0.00
	01 03 01	PRESIDENCIA / GUBERNATURA	1,623,785.42	202,187.38	1,825,972.80	0.00	1,825,972.80	1,743,072.80	0.00
	01 03 04	FUNCION PUBLICA	9,625,129.85	-4,104,163.46	5,520,966.39	0.00	5,520,966.39	5,914,083.72	0.00
	01 03 07	POBLACION	9,633.60	40,729.75	50,363.35	0.00	50,363.35	50,363.35	0.00
	01 07	ASUNTOS DE ORDEN PUBLICO Y DE SEGURIDAD INTERIOR	239,169.25	-7,611.41	231,557.84	0.00	231,557.84	268,211.14	0.00
	01 07 03	OTROS ASUNTOS DE ORDEN PUBLICO Y SEGURIDAD	239,169.25	-7,611.41	231,557.84	0.00	231,557.84	268,211.14	0.00
	02	DESARROLLO SOCIAL	111,111.49	5,500.38	116,611.87	-	2,292,299.32	2,773,320.91	-
	02 01	PROTECCION AMBIENTAL	0.00	0.00	0.00	-	847,907.55	478,858.94	-
	02 01 02	ADMINISTRACION DEL AGUA	0.00	0.00	0.00	0.00	0.00	0.00	0.00
	02 01 03	ORDENACION DE AGUAS RESIDUALES, DRENAJE Y ALCANTARILLADO	0.00	0.00	0.00	-	847,907.55	478,858.94	-
	02 02	VIVIENDA Y SERVICIOS A LA COMUNIDAD	0.00	0.00	0.00	-	1,327,779.90	2,177,850.10	-
	02 02 01	URBANIZACION	0.00	0.00	0.00	-	1,327,779.90	2,177,850.10	-
	02 02 03	ABASTECIMIENTO DE AGUA	0.00	0.00	0.00	0.00	0.00	0.00	0.00
	02 04	RECREACION, CULTURA Y OTRAS MANIFESTACIONES SOCIALES	111,111.49	5,500.38	116,611.87	0.00	116,611.87	116,611.87	0.00
	02 04 01	DEPORTE Y RECREACION	92,699.74	3,682.38	96,382.12	0.00	96,382.12	96,382.12	0.00
	02 04 02	CULTURA	18,411.75	1,818.00	20,229.75	0.00	20,229.75	20,229.75	0.00
	04	OTRAS NO CLASIFICADAS EN FUNCIONES ANTERIORES	766,666.66	0.00	766,666.66	0.00	766,666.66	766,666.66	0.00
	04 02	TRANSFERENCIAS, PARTICIPACIONES Y APORTACIONES ENTRE DIFERENTES NIVELES Y ORDENES DE GOBIERNO	766,666.66	0.00	766,666.66	0.00	766,666.66	766,666.66	0.00
	04 02 03	APORTACIONES ENTRE DIFERENTES NIVELES Y ORDENES DE GOBIERNO	766,666.66	0.00	766,666.66	0.00	766,666.66	766,666.66	0.00
TOTAL DEL GASTO:			12,882,123.12	-3,842,841.48	9,039,281.64	-1,230.64	11,214,969.09	12,043,111.31	-2,175,687.45
						2.35			

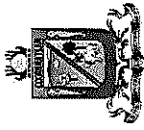


MUNICIPIO DE COQUIMATLAN, COL.
Sistema Integral de Contabilidad Gubernamental
ESTADO ANALITICO DEL EJERCICIO DEL PRESUPUESTO DE EGRESOS

DEL 1 DE ENERO AL 30 DE SEPTIEMBRE DE 2024

Análisis por: Clasificación Funcional

Clave Presupuestaria	Descripción	Apr. Ene-Sep	Ayr. Ene-Sep	PrtM Ene-Sep	Dpc. Ene-Sep	Dev Ene-Sep	Pag Ene-Sep	SEje Ene-Sep
Fin-Fun-SSFun								
01 GOBIERNO		113,901,432.89	-	78,669,471.94	2,213.68	78,667,258.26	77,272,043.58	2,213.68
01 01 LEGISLACION		4,405,814.99	318,071.85	4,723,886.84	0.00	4,723,886.84	4,692,154.20	0.00
01 01 01 LEGISLACION		4,405,814.99	318,071.85	4,723,886.84	0.00	4,723,886.84	4,692,154.20	0.00
01 03 COORDINACION DE LA POLITICA DE GOBIERNO		105,520,292.60	-35,530,513.98	69,989,778.62	2,213.68	69,987,564.94	68,669,387.71	2,213.68
01 03 01 PRESIDENCIA / GUBERNATURA		15,777,591.37	6,300,967.35	22,078,558.72	0.00	22,078,558.72	21,880,988.11	0.00
01 03 04 FUNCION PUBLICA		89,439,131.93	-41,818,876.34	47,620,255.59	2,213.68	47,618,041.91	46,497,435.29	2,213.68
01 03 07 POBLACION		303,569.30	-12,604.99	290,964.31	0.00	290,964.31	290,964.31	0.00
01 07 ASUNTOS DE ORDEN PUBLICO Y DE SEGURIDAD INTERIOR		3,975,325.30	-19,518.82	3,955,806.48	0.00	3,955,806.48	3,910,501.67	0.00
01 07 03 OTROS ASUNTOS DE ORDEN PUBLICO Y SEGURIDAD		3,975,325.30	-19,518.82	3,955,806.48	0.00	3,955,806.48	3,910,501.67	0.00
02 DESARROLLO SOCIAL		1,107,012.00	28,340,459.42	29,447,471.42	-	22,798,620.66	21,440,977.07	6,648,850.
02 01 PROTECCION AMBIENTAL		0.00	5,799,000.00	5,799,000.00	-	4,700,245.52	3,921,040.26	1,098,754.
02 01 02 ADMINISTRACION DEL AGUA		0.00	2,134,000.00	2,134,000.00	3,283.15	1,787,958.46	1,609,077.40	346,041.54
02 01 03 ORDENACION DE AGUAS RESIDUALES, DRENAJE Y ALCANTARILLADO		0.00	3,665,000.00	3,665,000.00	-	2,912,287.06	2,311,962.86	752,712.94
02 02 VIVIENDA Y SERVICIOS A LA COMUNIDAD		0.00	22,559,431.00	22,559,431.00	-	17,009,334.72	16,430,896.39	5,550,096.
02 02 01 URBANIZACION		0.00	21,844,431.00	21,844,431.00	-	16,794,912.71	16,216,474.38	5,049,518.
02 02 03 ABASTECIMIENTO DE AGUA		0.00	715,000.00	715,000.00	259.97	214,422.01	214,422.01	500,577.99
02 04 RECREACION, CULTURA Y OTRAS MANIFESTACIONES SOCIALES		1,107,012.00	-17,971.58	1,089,040.42	0.00	1,089,040.42	1,089,040.42	0.00
02 04 01 DEPORTE Y RECREACION		908,842.07	-24,633.61	884,208.46	0.00	884,208.46	884,208.46	0.00
02 04 02 CULTURA		198,169.93	6,662.03	204,831.96	0.00	204,831.96	204,831.96	0.00
04 OTRAS NO CLASIFICADAS EN FUNCIONES ANTERIORES		6,899,999.94	0.00	6,899,999.94	0.00	6,899,999.94	6,899,999.94	0.00
04 02 TRANSFERENCIAS, PARTICIPACIONES Y APORTACIONES ENTRE DIFERENTES NIVELES Y ORDENES DE GOBIERNO		6,899,999.94	0.00	6,899,999.94	0.00	6,899,999.94	6,899,999.94	0.00
04 02 03 APORTACIONES ENTRE DIFERENTES NIVELES Y ORDENES DE GOBIERNO		6,899,999.94	0.00	6,899,999.94	0.00	6,899,999.94	6,899,999.94	0.00
TOTAL DEL GASTO:		121,908,444.83	-6,891,501.53	115,016,943.3	-1,001.50	108,365,878.8	105,613,020.5	6,651,064.
			0	0	1.28	6	9	44



MUNICIPIO DE COQUIMATLAN, COL.
 Sistema Integral de Contabilidad Gubernamental
ESTADO ANALITICO DEL EJERCICIO DEL PRESUPUESTO DE EGRESOS


DEL 1 DE SEPTIEMBRE AL 30 DE SEPTIEMBRE DE 2024

Análisis por: Fuente de Financiamiento

Clave Presupuestaria FF-OF-RF	Descripción	Apr Sep-Sep	AyR Sep-Sep	PrM Sep-Sep	DpC Sep-Sep	Dev Sep-Sep	Pag Sep-Sep	SEje Sep-Sep
01 NO ETIQUETADO		7,833,177.01	222,614.62	8,055,791.63	0.00	8,055,791.63	8,366,258.96	0.00
01 01 RECURSOS FISCALES		7,833,177.01	222,614.62	8,055,791.63	0.00	8,055,791.63	8,366,258.96	0.00
01 01 01 RECURSOS PROPIOS		7,833,177.01	222,614.62	8,055,791.63	0.00	8,055,791.63	8,366,258.96	0.00
02 ETIQUETADO		5,048,946.11	-4,065,456.10	983,490.01	-	3,159,177.46	3,676,852.35	-
02 05 RECURSOS FEDERALES		5,048,946.11	-4,065,456.10	983,490.01	-	3,159,177.46	3,676,852.35	-
02 05 01 FONDO DE INFRAESTRUCTURA SOCIAL MUNICIPAL		3,846,890.60	-3,846,890.60	0.00	-	1,841,548.77	2,475,500.82	-
02 05 02 FONDO DE FORTALECIMIENTO SOCIAL MUNICIPAL		1,202,055.51	-218,565.50	983,490.01	0.00	983,490.01	1,020,143.31	0.00
02 05 06 PROGRAMA PROAGUA URBANO		0.00	0.00	0.00	0.00	334,138.68	181,208.22	-

TOTAL DEL GASTO:

12,882,123.12 -3,842,841.48 9,039,281.64 -1,230.64 11,214,969.09 12,043,111.31 -2,175,687.45



MUNICIPIO DE COQUIMATLAN, COL.
Sistema Integral de Contabilidad Gubernamental
ESTADO ANALITICO DEL EJERCICIO DEL PRESUPUESTO DE EGRESOS

DEL 1 DE ENERO AL 30 DE SEPTIEMBRE DE 2024

Análisis por: Fuente de Financiamiento

Clave Presupuestaria	Descripción	Apr Ene-Sep	Ayr Ene-Sep	PIM Ene-Sep	DpC Ene-Sep	Dev Ene-Sep	Pag Ene-Sep	SEje Ene-Sep
FF-OF-RF								
01	NO ETIQUETADO	74,420,063.19	-928,118.07	73,491,945.12	2,213.68	73,489,731.44	72,139,821.57	2,213.68
01 01	RECURSOS FISCALES	74,420,063.19	-928,118.07	73,491,945.12	2,213.68	73,489,731.44	72,139,821.57	2,213.68
01 01 01	RECURSOS PROPIOS	74,420,063.19	-928,118.07	73,491,945.12	2,213.68	73,489,731.44	72,139,821.57	2,213.68
02	ETIQUETADO	47,488,381.64	-5,963,383.46	41,524,998.18	-	34,876,147.42	33,473,199.02	6,648,850.
02 05	RECURSOS FEDERALES	47,488,381.64	-5,963,383.46	41,524,998.18	-	34,876,147.42	33,473,199.02	6,648,850.
02 05 01	FONDO DE INFRAESTRUCTURA SOCIAL MUNICIPAL	34,622,015.40	-7,651,584.40	26,970,431.00	-	20,959,166.62	19,754,453.49	6,011,264.
02 05 02	FONDO DE FORTALECIMIENTO SOCIAL MUNICIPAL	12,866,366.24	300,200.94	13,166,567.18	0.00	13,166,567.18	13,121,262.37	0.00
02 05 06	PROGRAMA PROAGUA URBANO	0.00	1,388,000.00	1,388,000.00	416.88	750,413.62	597,483.16	637,586.38
TOTAL DEL GASTO:		121,908,444.83	-6,891,501.53	115,016,943.3	-1,001.50	108,365,878.8	105,613,020.5	6,651,064.
			0	1.28	6	9	44	